



Relatório Analítico dos Investimentos PREVIDÊNCIA DOS SERVIDORES PÚBLICOS MUNICIPAIS DE GUARATUBA em abril de 2026

Este relatório atende a Portaria MTP N° 1.467, de 2 de junho de 2022.

Total para cálculo dos limites da Resolução: R\$ 118.269.259,86

Disponibilidades Financeiras: R\$ 600.958,93

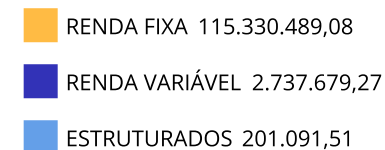
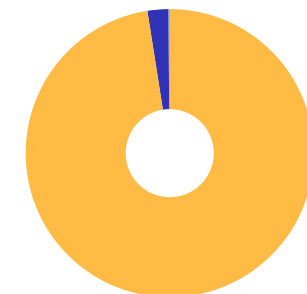
PL Total: R\$ 118.870.218,79

Fundo	Resgate Carência	Saldo	Particip. S/ PL	Cotistas	% PL Fundo % RPPS/Fundo	Lei
11.328.882/0001-35 BB IRF-M 1 TÍTULOS PÚBLICOS RESP LIMITADA FIF CIC RENDA FIXA PREVIDENCIÁRIO	D+0 Não há	2.847.451,57	2,41%	1.201	0,02%	7º I
11.046.645/0001-81 BB TÍTULOS PÚBLICOS RESP LIMITADA FIF RENDA FIXA REFERENCIADO DI LP	D+0 Não há	62.749.151,72	53,06%	284	0,14%	7º I
06.175.696/0001-73 ITAÚ SOBERANO RESP LIMITADA FIF CIC RENDA FIXA SIMPLES	D+0 Não há	1.848.914,12	1,56%	3.361	0,00%	7º I
13.077.418/0001-49 BB PERFIL RESP LIMITADA FIF CIC RENDA FIXA REFERENCIADO DI PREVIDENCIÁRIO LP	D+0 Não há	10.576.066,78	8,94%	1.260	0,05% 52,10% 19 III § 2º	7º V
03.399.411/0001-90 BRADESCO PREMIUM RESP LIMITADA FIF RENDA FIXA REFERENCIADO DI	D+0 Não há	1.272.263,91	1,08%	737	0,00% 44,70%	7º V
23.215.008/0001-70 CAIXA BRASIL MATRIZ RESP LIMITADA FIF RENDA FIXA	D+0 Não há	11.967.771,56	10,12%	601	0,13% 57,80% 19 III § 2º	7º V
03.737.206/0001-97 CAIXA BRASIL RESP LIMITADA FIF RENDA FIXA REFERENCIADO DI LP	D+0 Não há	16.099.570,85	13,61%	1.263	0,03% 66,70% 19 III § 2º	7º V
11.784.036/0001-20 21 § 2º I LME REC IMA-B FI RENDA FIXA	D+1009 Não há	1.746.827,44	1,48%	28	2,18% 80,00% 19 III § 2º	7º V
62.232.889/0001-90 21 § 2º I LETRA FINANCEIRA DAYCOVAL	D+0 Não se aplica	3.964.145,44	3,35%		0,00% S/Info	7º VI
10.783.480/0001-68 21 § 2º I DAYCOVAL CLASSIC FIF CIC RENDA FIXA CRÉDITO PRIVADO	D+5 du Não há	722.692,86	0,61%	78.544	0,03% 5,00%	7º VII
09.315.625/0001-17 21 § 2º I SECURITY FI RENDA FIXA REFERENCIADO DI CRÉDITO PRIVADO LP	D+90 ou... 18 meses	818.561,82	0,69%	14	6,28% 19 I 70,20% 19 III § 2º	7º VII
12.440.789/0001-80 21 § 2º I LME REC IPCA FIDC MULTISSETORIAL SÊNIOR 1	D+1260 90 dias	406.187,67	0,34%	70	0,65% S/Info	7º IX

Fundo	Resgate Carência	Saldo	Particip. S/ PL	Cotistas	% PL Fundo % RPPS/Fundo	Lei
39.346.123/0001-14 21 §2º I TARPON GT INSTITUCIONAL FIF	D+92 Não há	2.737.679,27	2,31%	207	0,19% 31,40%	8º I
12.231.743/0001-51 21 §2º I AUSTRO MULTISSETORIAL FIP MULTIESTRATÉGIA	Não se ... Não se aplica	201.091,50	0,17%	40	1,29% S/Info	10º III
15.798.354/0001-09 21 §2º I LSH FIP MULTIESTRATÉGIA	Não se ... Não se aplica	0,01	0,00%	53	0,00% S/Info	10º III
19.391.026/0001-36 21 §2º I AUSTRO IMA-B ATIVO FIC RENDA FIXA	D+4 Não há	310.883,34	0,26%	25	3,72% 53,30% 19 III § 2º	NE

Enquadramento e Política de Investimento (RENDA FIXA) - base (Abril / 2026) - Resolução CMN nº 5.272, 18/12/2025

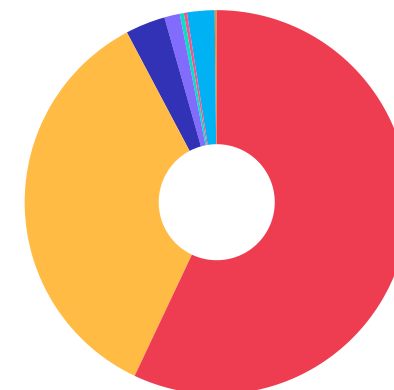
Artigos - Renda Fixa	Resolução	Carteira \$	Carteira	Estratégia PI - 2026			GAP Superior
				Inf	Alvo	Sup	
7º I - Fundo/Classe 100% Título Públicos ou ETF TP TN	100,00%	67.445.517,41	57,03%	50,00%	51,50%	100,00%	50.823.742,45
7º V - Fundo/Classe de Investimento em Renda Fixa/ETF sem Crédito Privado	0,00%	41.662.500,54	35,23%	0,00%	38,00%	40,00%	5.645.203,40
7º VI - Ativos Renda Fixa com obrigação de IF	0,00%	3.964.145,44	3,35%	0,00%	5,00%	5,00%	1.949.317,55
7º VII - Fundo/Classe de Investimento em Crédito Privado	0,00%	1.541.254,68	1,30%	0,00%	2,00%	2,00%	824.130,52
7º IX - Fundo/Classe FIDC Sub Classe Senior	0,00%	406.187,67	0,34%	0,00%	0,00%	0,00%	-406.187,67
Desenquadrado Renda Fixa	0,00%	310.883,34	0,26%	0,00%	0,00%	0,00%	-310.883,34
Total Renda Fixa	100,00%	115.330.489,08	97,52%	50,00%	96,50%	147,00%	



Enquadramento e Política de Investimento (RENDA VARIÁVEL E EXTERIOR) - base (Abril / 2026) - Resolução CMN nº 5.272, 18/12/2025

Artigos - Renda Variável / Estruturado / Imobiliário	Resolução	Carteira \$	Carteira	Estratégia PI - 2026			GAP Superior
				Inf	Alvo	Sup	
8º I - Fundo/Classe de Investimento em Ações	0,00%	2.737.679,27	2,31%	0,00%	3,00%	3,00%	810.398,53
10º III - Fundo/Classe de Investimento em Participações (FIP)	0,00%	201.091,51	0,17%	0,00%	0,50%	0,50%	390.254,79
Total Renda Variável / Estruturado / Imobiliário	30,00%	2.938.770,78	2,48%	0,00%	3,50%	3,50%	

Empréstimo Consignado	Resolução	Carteira \$	Carteira	Estratégia de Alocação PI - 2026			GAP Superior
				Inferior	Alvo	Superior	



Estratégia de Alocação para os Próximos 5 Anos

Artigos	Estratégia de Alocação - 2026		Limite Inferior (%)	Limite Superior (%)
	Carteira \$	Carteira %		
Artigo 7º, Inciso I	67.445.517,41	57,03	0,00	0,00
Artigo 7º, Inciso V	41.662.500,54	35,23	0,00	0,00
Artigo 7º, Inciso VI	3.964.145,44	3,35	0,00	0,00
Artigo 7º, Inciso VII	1.541.254,68	1,30	0,00	0,00
Artigo 7º, Inciso IX	406.187,67	0,34	0,00	0,00
Artigo 8º, Inciso I	2.737.679,27	2,31	0,00	0,00
Artigo 10º, Inciso III	201.091,51	0,17	0,00	0,00
Desenquadrado - RF	310.883,34	0,26	0,00	0,00

Retorno dos investimentos e Benchmark's de ativos no mês de Abril/2026 - RENDA FIXA

	Mês	Ano	3M	6M	12M	24M	VaR Mês	Volatilidade 12M
Não definido (Benchmark)	-	-	-	-	-	-	-	-
IPCA (Benchmark)	0,67%	2,60%	2,27%	3,13%	4,39%	10,16%	-	-
LETRA FINANCEIRA DAYCOVAL	-	-	-	-	-	-	-	-
CDI (Benchmark)	1,09%	4,54%	3,34%	6,93%	14,83%	27,97%	-	-
ITAÚ SOBERANO RESP LIMITADA FIF CIC RENDA FIXA SIMPLES	1,07%	4,52%	3,32%	6,88%	14,73%	27,75%	0,00%	0,02%
BB TÍTULOS PÚBLICOS RESP LIMITADA FIF RENDA FIXA REFERENCIADO DI ...	1,08%	4,54%	3,34%	6,91%	14,79%	27,89%	0,00%	0,02%
SECURITY FI RENDA FIXA REFERENCIADO DI CRÉDITO PRIVADO LP	0,76%	3,75%	-40,10%	5,29%	10,24%	18,05%	0,09%	83,29%
CAIXA BRASIL MATRIZ RESP LIMITADA FIF RENDA FIXA	1,11%	4,51%	3,27%	6,90%	14,79%	28,05%	0,05%	0,09%
BRANCO PREMIUM RESP LIMITADA FIF RENDA FIXA REFERENCIADO DI	1,08%	4,50%	3,29%	6,89%	14,82%	28,39%	0,03%	0,03%
DAYCOVAL CLASSIC FIF CIC RENDA FIXA CRÉDITO PRIVADO	1,01%	4,41%	3,16%	6,81%	14,87%	28,65%	0,14%	0,10%
CAIXA BRASIL RESP LIMITADA FIF RENDA FIXA REFERENCIADO DI LP	1,10%	4,53%	3,32%	6,93%	14,84%	28,18%	0,04%	0,04%
BB PERFIL RESP LIMITADA FIF CIC RENDA FIXA REFERENCIADO DI PREVID...	1,09%	4,55%	3,32%	6,96%	14,90%	28,16%	0,03%	0,05%
IMA-B (Benchmark)	1,81%	4,85%	3,81%	7,32%	12,35%	17,46%	-	-
LME REC IMA-B FI RENDA FIXA	0,68%	2,65%	2,02%	3,66%	6,58%	5,66%	0,69%	1,19%
AUSTRO IMA-B ATIVO FIC RENDA FIXA	-0,86%	-42,83%	-42,61%	-42,98%	-46,30%	-53,22%	0,00%	309,99%
IRF-M 1 (Benchmark)	0,99%	4,31%	3,07%	6,65%	14,44%	27,15%	-	-

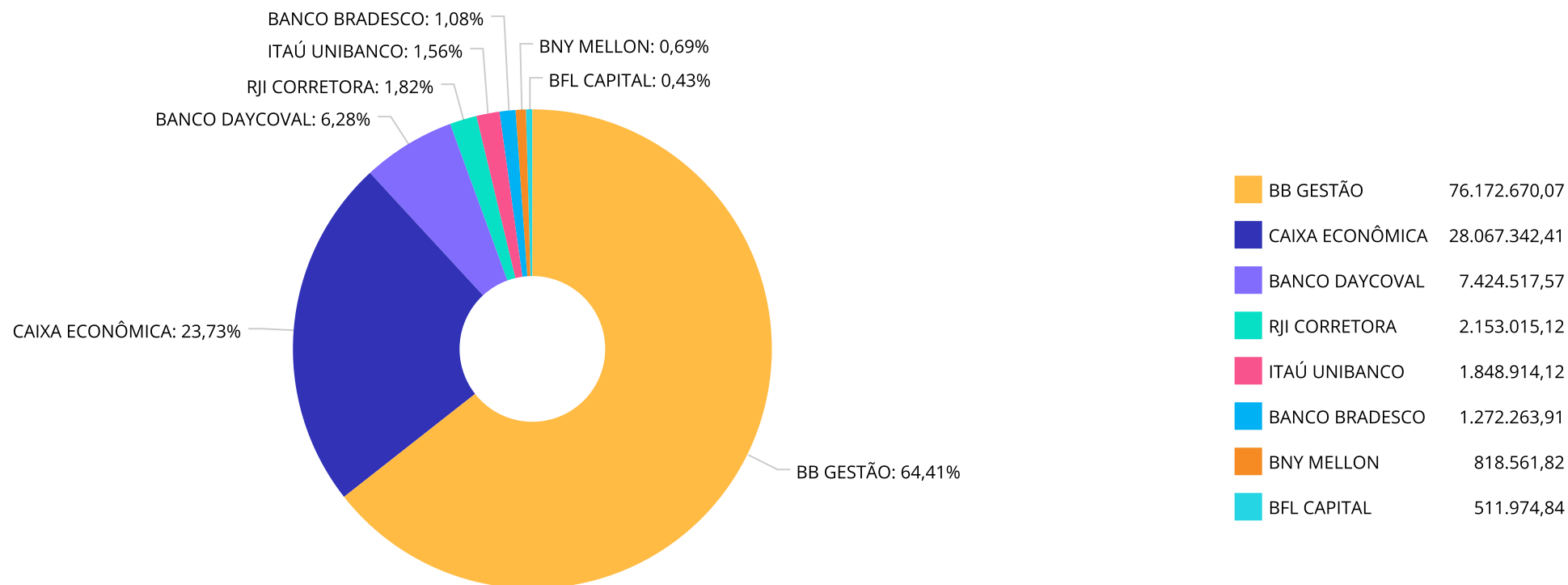
Retorno dos investimentos e Benchmark's de ativos no mês de Abril/2026 - RENDA FIXA

	Mês	Ano	3M	6M	12M	24M	VaR Mês	Volatilidade 12M
BB IRF-M 1 TÍTULOS PÚBLICOS RESP LIMITADA FIF CIC RENDA FIXA PREV...	0,99%	4,22%	3,00%	6,51%	14,09%	26,38%	0,32%	0,32%
IPCA + 7,00% ao ano (Benchmark)	1,21%	4,86%	4,01%	6,68%	11,70%	26,13%	-	-
LME REC IPCA FIDC MULTISSETORIAL SÊNIOR 1	-0,49%	-1,96%	-1,49%	-3,69%	-1,76%	-11,95%	-	-

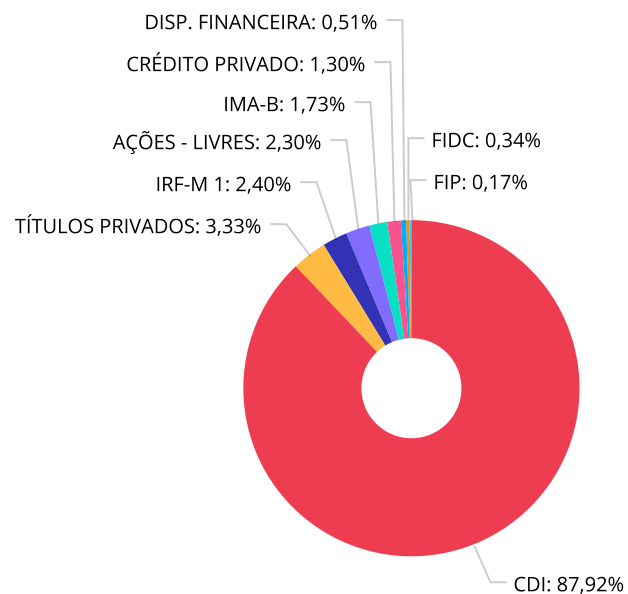
Retorno dos investimentos e Benchmark's de ativos no mês de Abril/2026 - RENDA VARIÁVEL, ESTRUTURADOS E FUNDO IMOBILIÁRIO

	Mês	Ano	3M	6M	12M	24M	VaR Mês	Volatilidade 12M
Ibovespa (Benchmark)	-0,08%	16,26%	3,28%	25,26%	38,69%	48,75%	-	-
TARPON GT INSTITUCIONAL FIF	-2,86%	-8,47%	-13,64%	0,55%	1,60%	24,59%	9,51%	19,40%
IPCA (Benchmark)	0,67%	2,60%	2,27%	3,13%	4,39%	10,16%	-	-
LSH FIP MULTIESTRATÉGIA	0,04%	0,18%	0,13%	0,26%	84,83%	-243,00%	0,07%	83,65%
IPCA + 8,00% ao ano (Benchmark)	1,29%	5,17%	4,25%	7,17%	12,74%	28,50%	-	-
AUSTRO MULTISETORIAL FIP MULTIESTRATÉGIA	-0,12%	-0,48%	-0,36%	-0,72%	-1,49%	17,62%	0,20%	0,42%

Distribuição dos ativos por Administradores - base (Abril / 2026)



Distribuição dos ativos por Sub-Segmentos - base (Abril / 2026)

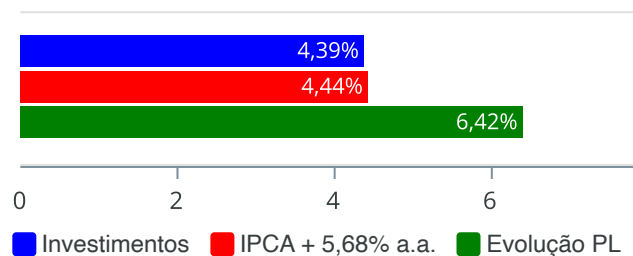


■ CDI	104.513.738,94	■ TÍTULOS PRIVADOS	3.964.145,44	■ IRF-M 1	2.847.451,57	■ AÇÕES - LIVRES	2.737.679,27
■ IMA-B	2.057.710,78	■ CRÉDITO PRIVADO	1.541.254,68	■ DISP. FINANCEIRA	600.958,93	■ FIDC	406.187,67
■ FIP	201.091,51						

Retorno e Meta de Rentabilidade acumulados no ano de 2026

Mês	Saldo Anterior	Aplicações	Resgates	Saldo no Mês	Retorno	Retorno Acum	Retorno Mês	Retorno Acum	Meta Mês	Meta Acum	Gap Acum	VaR
Janeiro	111.138.506,91	277.683,62	2.385.102,52	110.998.597,42	1.967.509,41	1.967.509,41	1,77%	1,77%	0,79%	0,79%	223,25%	1,75%
Fevereiro	110.998.597,42	2.650.478,12	2.958.768,82	111.559.138,16	868.831,44	2.836.340,85	0,78%	2,57%	1,10%	1,90%	135,11%	1,00%
Março	111.559.138,16	7.091.967,36	2.466.455,96	117.099.419,90	914.770,34	3.751.111,19	0,79%	3,37%	1,37%	3,29%	102,46%	0,51%
Abril	117.099.419,90	3.471.227,96	3.448.059,22	118.269.259,86	1.146.671,22	4.897.782,41	0,98%	4,39%	1,11%	4,44%	98,74%	0,27%

Investimentos x Meta de Rentabilidade x PL



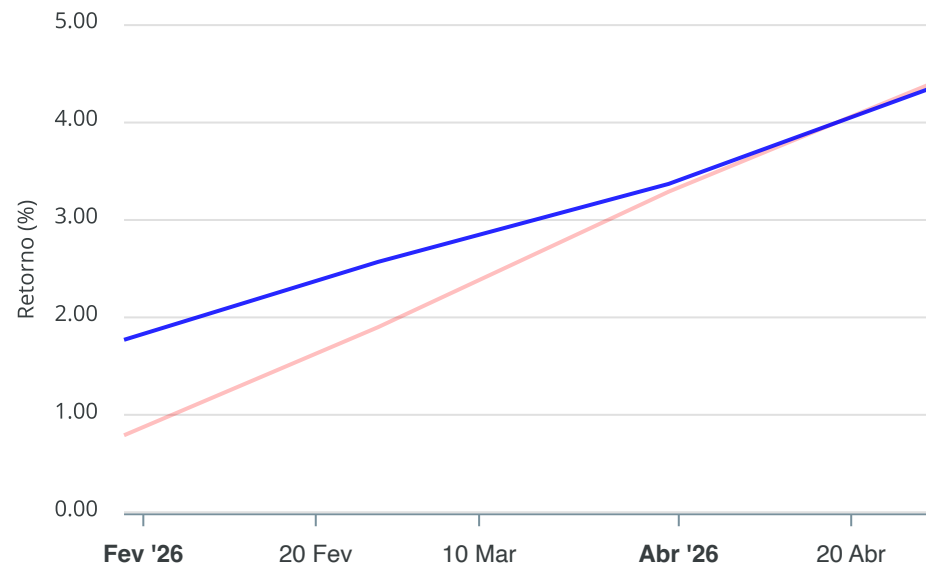
Gráficos ilustrativos de Evolução Patrimonial e indicadores

Evolução do Patrimônio



Comparativo

ANO 36M



- Investimentos Meta de Rentabilidade CDI IMA-B
- IMA-B 5 IMA-B 5+ IMA Geral IRF-M IRF-M 1
- IRF-M 1+ Ibovespa IBX SMLL IDIV

Retorno dos Investimentos após as movimentações (aplicações e resgates) no mês de Abril/2026

FUNDOS DE RENDA FIXA

Ativos Renda Fixa	Saldo Anterior	Aplicações	Resgates	Saldo Atual	Retorno (R\$)	Retorno (%)	(%) Instit	Var - Mês
LETRA FINANCEIRA DAYCOVAL	3.913.499,62	0,00	0,00	3.964.145,44	50.645,82	1,29%	-	-
CAIXA BRASIL MATRIZ RESP LIMITADA FIF RENDA FIXA	11.836.290,80	0,00	0,00	11.967.771,56	131.480,76	1,11%	1,11%	0,05%
CAIXA BRASIL RESP LIMITADA FIF RENDA FIXA REFERENC...	15.925.007,17	0,00	0,00	16.099.570,85	174.563,68	1,10%	1,10%	0,04%
BRADESCO PREMIUM RESP LIMITADA FIF RENDA FIXA REFE...	1.258.676,32	0,00	0,00	1.272.263,91	13.587,59	1,08%	1,08%	0,03%
BB PERFIL RESP LIMITADA FIF CIC RENDA FIXA REFEREN...	10.537.422,29	0,00	75.000,00	10.576.066,78	113.644,49	1,08%	1,08%	0,03%
ITAÚ SOBERANO RESP LIMITADA FIF CIC RENDA FIXA SIM...	1.829.295,94	0,00	0,00	1.848.914,12	19.618,18	1,07%	1,07%	0,00%
BB TÍTULOS PÚBLICOS RESP LIMITADA FIF RENDA FIXA R...	62.217.806,03	2.491.227,96	2.637.059,22	62.749.151,72	677.176,95	1,05%	1,08%	0,00%
DAYCOVAL CLASSIC FIF CIC RENDA FIXA CRÉDITO PRIVAD...	715.466,64	0,00	0,00	722.692,86	7.226,22	1,01%	1,01%	0,14%
SECURITY FI RENDA FIXA REFERENCIADO DI CRÉDITO PRI...	812.413,53	0,00	0,00	818.561,82	6.148,29	0,76%	0,76%	0,09%
BB IRF-M 1 TÍTULOS PÚBLICOS RESP LIMITADA FIF CIC ...	2.577.281,78	980.000,00	736.000,00	2.847.451,57	26.169,79	0,74%	0,99%	0,32%
LME REC IMA-B FI RENDA FIXA	1.735.044,71	0,00	0,00	1.746.827,44	11.782,73	0,68%	0,68%	0,69%
LME REC IPCA FIDC MULTISSETORIAL SÊNIOR 1	408.174,49	0,00	0,00	406.187,67	-1.986,82	-0,49%	-	-
AUSTRO IMA-B ATIVO FIC RENDA FIXA	313.582,79	0,00	0,00	310.883,34	-2.699,45	-0,86%	-0,86%	0,00%
Total Renda Fixa	114.079.962,11	3.471.227,96	3.448.059,22	115.330.489,08	1.227.358,23	1,08%		0,04%

Retorno dos Investimentos após as movimentações (aplicações e resgates) no mês de Abril/2026

FUNDOS DE RENDA VARIÁVEL, ESTRUTURADOS E FUNDO IMOBILIÁRIO

Ativos Renda Variável	Saldo Anterior	Aplicações	Resgates	Saldo Atual	Retorno (R\$)	Retorno (%)	(%) Instit	Var - Mês
LSH FIP MULTIESTRATÉGIA	0,01	0,00	0,00	0,01	0,00	0,00%	0,04%	0,07%
AUSTRO MULTISSETORIAL FIP MULTIESTRATÉGIA	201.331,04	0,00	0,00	201.091,50	-239,54	-0,12%	-0,12%	0,20%
TARPON GT INSTITUCIONAL FIF	2.818.126,74	0,00	0,00	2.737.679,27	-80.447,47	-2,85%	-2,85%	9,51%
Total Renda Variável	3.019.457,79	0,00	0,00	2.938.770,78	-80.687,01	-2,67%		8,87%

Disclaimer

Este documento (caracterizado como relatório, parecer ou análise) foi preparado para uso exclusivo do destinatário, não podendo ser reproduzido ou distribuído por este a qualquer pessoa sem expressa autorização da MOSAICO CONSULTORIA. As informações aqui contidas, tem por somente, o objetivo de prover informações e não representa, em nenhuma hipótese, uma oferta de compra e venda ou solicitação de compra e venda de qualquer valor mobiliário ou instrumento financeiro. Trata-se apenas uma OPINIÃO que reflete o momento da análise e são consubstanciadas em informações coletadas em fontes públicas e que julgamos confiáveis.

A utilização destas informações em suas tomadas de decisão e consequentes perdas e ganhos não nos torna responsáveis diretos. As informações deste documento estão em consonância com as informações sobre o(s) produto(s) mencionado(s), entretanto não substituem seus materiais oficiais, como regulamentos, prospectos de divulgação e outros exigidos legalmente.

As informações aqui contidas não representam garantia de exatidão das informações prestadas ou julgamento sobre a qualidade delas, e não devem ser consideradas como tais. É recomendada a leitura cuidadosa destes materiais, com especial atenção para as cláusulas relativas aos objetivos, aos riscos e à política de investimento do(s) produto(s).

Todas as informações podem ser obtidas com os responsáveis pela distribuição, administração, gestão ou no próprio site da CVM (Comissão de Valores Mobiliários) através do link: <https://www.gov.br/cvm/pt-br>.

Sua elaboração buscou atender os objetivos do cliente, considerando a sua situação financeira e seu perfil de investidor. A rentabilidade obtida no passado não representa garantia de rentabilidade futura e os produtos estruturados e/ou de longo prazo possuem, além da volatilidade, riscos associados à sua carteira de crédito e estruturação. Os riscos inerentes aos diversos tipos de operações com valores mobiliários de bolsa, balcão, nos mercados de liquidação futura e de derivativos, podem resultar em perdas aos investimentos realizados, bem como o inverso proporcionalmente. Todos e qualquer outro valor exibido está representado em Real (BRL) e para os cálculos, foram utilizadas observações diárias, sendo sua fonte o Sistema Quantum Axis e a CVM.

A contratação de empresa de Consultoria de Valores Mobiliários para a emissão deste documento não assegura ou sugere a existência de garantia de resultados futuros ou a isenção de risco. Cabe a Consultoria de Valores Mobiliários a prestação dos serviços de ORIENTAÇÃO, RECOMENDAÇÃO E ACONSELHAMENTO, DE FORMA PROFISSIONAL, INDEPENDENTE E INDIVIDUALIZADA, SOBRE INVESTIMENTOS NO MERCADO DE VALORES MOBILIÁRIOS, CUJA ADOÇÃO E IMPLEMENTAÇÃO SEJAM EXCLUSIVAS DO CLIENTE (Resolução CVM nº 19/2021).

Na apuração do cálculo de rentabilidade da carteira de investimentos são considerados os recursos que compõem a carteira previdenciária do RPPS, conforme sua natureza e finalidade, compreendendo aqueles vinculados ao custeio dos benefícios previdenciários, sendo excluídos, para fins de análise, os recursos destinados ao custeio de despesas administrativas, em consonância com o disposto no art. 84, inciso III, alínea "a", da Portaria MTP nº 1.467/2022.

Cabe aos Regimes Próprios de Previdência Social, independentemente da contratação de consultoria de valores mobiliários, observar e assegurar o cumprimento das normas aplicáveis à gestão e à aplicação de seus recursos, em especial aquelas estabelecidas na Resolução CMN nº 5.272/2025, que dispõe sobre os princípios, parâmetros, limites, condições e requisitos para os investimentos dos RPPS, cabendo exclusivamente aos seus órgãos competentes a deliberação, aprovação e implementação das decisões de investimento.

